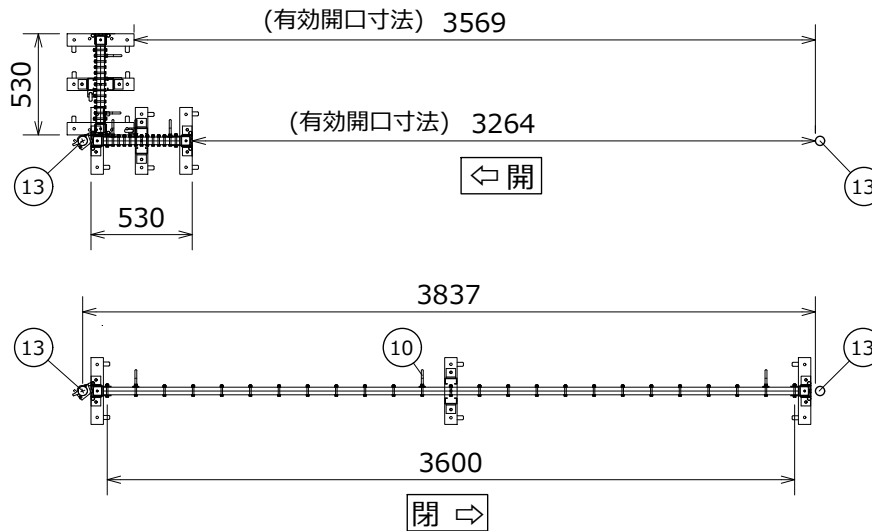
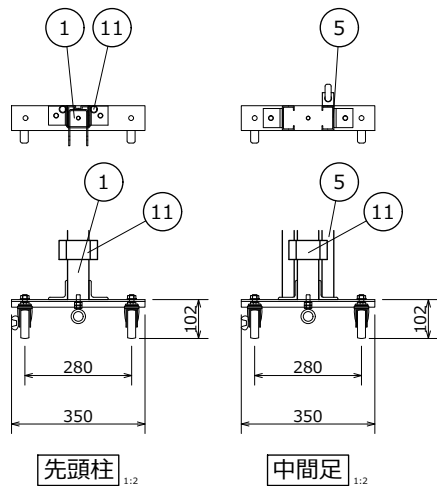
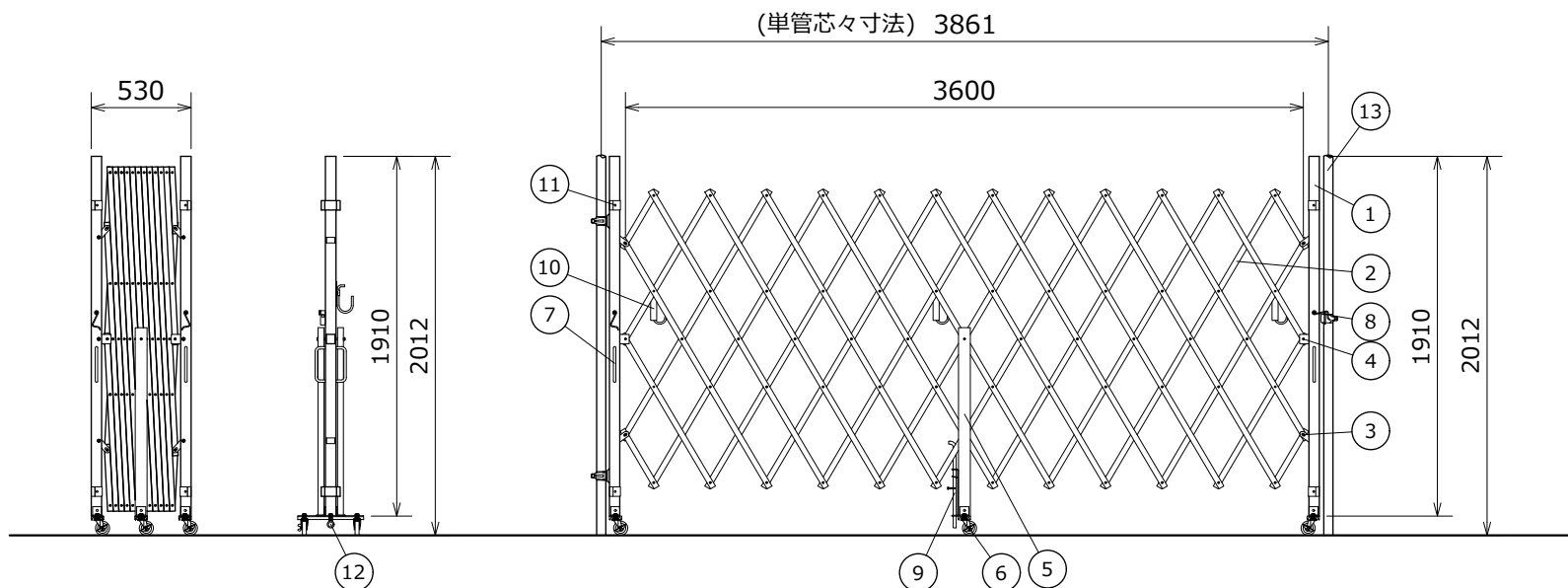


A



B



C

No	部品名称	寸法
1	柱	3x56x55
2	斜材	1.5x30x20
3	可動軸	2x90x48x30
4	固定軸	3x95x50x50
5	中間足	3x31x63x1000
6	キャスター	φ75
7	取手	φ13x190x55

No	部品名称	寸法
8	鍵金具	4.5x75x25
9	落し棒	φ19x600
10	単管フック	4.5x32x130
11	丁番金具	3.2x55x56x50
12	アイボルト	φ37.4xφ25.4
13	単管	φ48.6
14		

日進建機株式会社				型	PARTS NO.	材	MATERIAL	数	QTY
				名	アルミアコーディオンゲート AAH036N型				
尺	SCALE	作成	DATE	称					
承認	1:28	日	23.11.28						
APPROVED	CHECK	DESIGN	DRAWN	図					
				DRAWING NO.					

