

A

B

C

(有効開口寸法) 6264

(有効開口寸法) 5689

開 ←

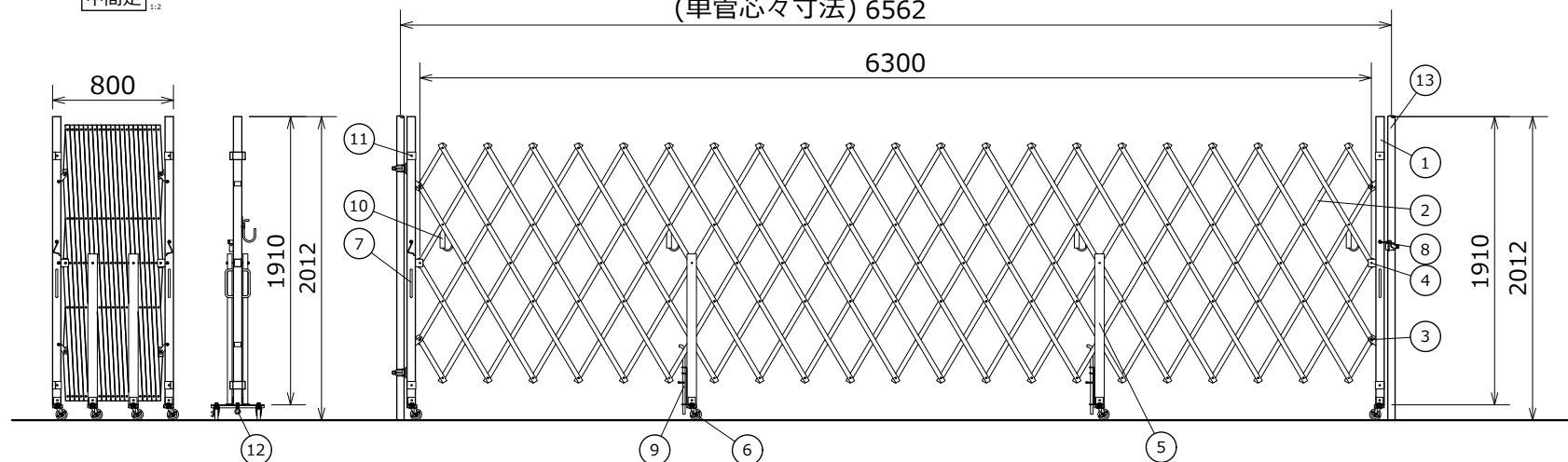
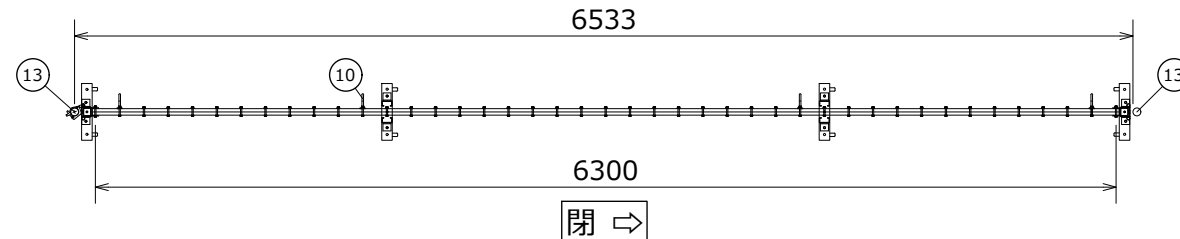
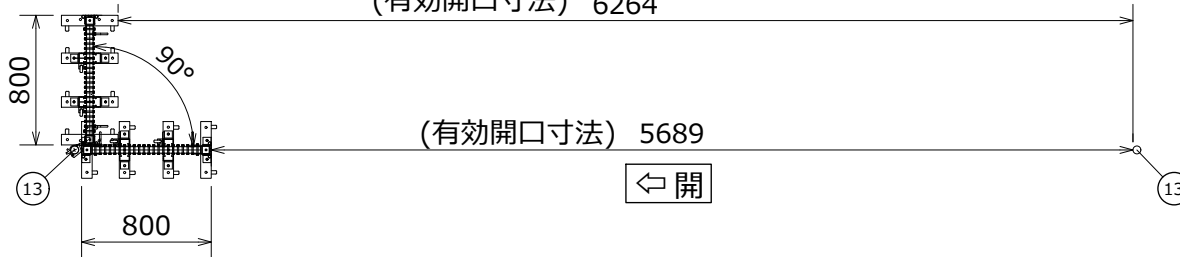
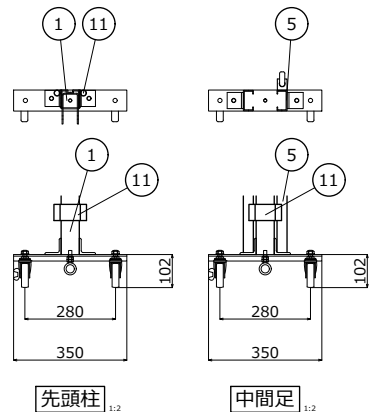
6533

6300

閉 →

(単管芯々寸法) 6562

6300



No	部品名称	寸法	No	部品名称	寸法
1	柱	3x56x55	8	鍵金具	4.5x75x25
2	斜材	1.5x30x20	9	落し棒	∅19x600
3	可動軸	2x90x48x30	10	単管フック	4.5x32x130
4	固定軸	3x95x50x50	11	丁番金具	3.2x55x56x50
5	中間足	3x31x63x1000	12	アイボルト	∅37.4x∅25.4
6	キャスター	∅75	13	単管	∅48.6
7	取手	∅13x190x55	14		

<p align="center"><b>日進建機株式会社</b></p>				型	PARTS NO.	材	MATERIAL	数	QTY
				名	<p align="center">アルミアコーディオンゲート AAH063N型</p>				量
尺	SCALE	作成日	DATE	称					
承認	検	設計	製	図					
APPROVED	CHECK	DESIGN	DRAWN	番	DRAWING NO.				

